



Antrag auf Zuteilung einer Mietwohnung durch die Gemeinde Kirchheim b. München

Bitte füllen Sie den Antrag **vollständig in Druckschrift** aus und kreuzen Sie zutreffende Kästchen ☐ an.

Zur Erklärung sind die zugehörigen Ziffern (Ziff.) aus den Richtlinien mit angeführt.

Immer wenn Sie dieses Zeichen  sehen, **legen Sie bitte einen Nachweis zu Ihren Angaben vor.**

Wenn der vorgesehene Platz im Vordruck nicht ausreicht, setzen Sie bitte Ihre Angaben auf einem gesonderten Blatt fort.

Denken Sie bitte daran, die Hinweise und Erklärung am Ende des Antrags zu lesen und den Antrag **im Original unterschrieben** bis **spätestens 21.11.2025 12:00 Uhr** der Gemeinde Kirchheim b. München zuzustellen.

Bewerbung für folgende Wohnung/en, Neubauobjekt "Haus für Kinder 2" in Kirchheim:

☐ 1,5-Zimmer-Whg. Nr. 4

☐ 2-Zimmer-Whg. Nr. 3

Antragssteller/Antragstellerin:

Name		Vorname		Geschlecht: <input type="checkbox"/> weiblich <input type="checkbox"/> männlich <input type="checkbox"/> unbestimmt	
ggf. Geburtsname	Geburtsdatum	Geburtsort		Staatsangehörigkeit	
Anschrift (Straße, Hausnummer, Postleitzahl, Ort)		Telefonnummer (freiwillige Angabe)			
		E-Mail-Adresse (freiwillige Angabe)			

Persönliche Verhältnisse

- ☐ ledig ☐ geschieden ☐ verwitwet
☐ verheiratet ☐ eingetragene Lebenspartnerschaft ☐ getrennt lebend

Ortsansässigkeit in der Gemeinde Kirchheim b. München, Datum (Ziff. VI.3.)

Hauptwohnsitz seit: _____ oder wohnhaft gewesen von: _____ bis: _____

Hauptberuflich tätig in der Gemeinde Kirchheim b. München seit (Ziff. VI.4.)

Arbeitgeber und Beruf, bei Gewerbetreibende, Art und Name des Gewerbes (Ziff. VI.5.)

☐ Vollzeit

☐ Teilzeit, min. 50% der Tarifarbeitszeit

☐ weniger








Ehegatten, Lebenspartner

Name		Vorname		Geschlecht: <input type="checkbox"/> weiblich <input type="checkbox"/> männlich <input type="checkbox"/> unbestimmt	
ggf. Geburtsname	Geburtsdatum	Geburtsort		Staatsangehörigkeit	
Anschrift (Straße, Hausnummer, Postleitzahl, Ort)		Telefonnummer (freiwillige Angabe)			
		E-Mail-Adresse (freiwillige Angabe)			

Persönliches Verhältnis zu Antragssteller/Antragstellerin:

- ☐ verheiratet ☐ eingetragene Lebenspartnerschaft



Ortsansässigkeit in der Gemeinde Kirchheim b. München, Datum (Ziff. VI.3.) 				
Hauptwohnsitz seit:		oder wohnhaft gewesen von:		bis:
Hauptberuflich tätig in der Gemeinde Kirchheim b. München seit (Ziff. VI.4.) 				
Arbeitgeber und Beruf, bei Gewerbetreibende, Art und Name des Gewerbes (Ziff. VI.5.)				
<input type="checkbox"/> Vollzeit <input type="checkbox"/> Teilzeit, min. 50% der Tarifarbeitszeit <input type="checkbox"/> weniger				
Sind Antragssteller/Antragstellerin oder Haushaltsmitglieder aktiv und ehrenamtliche in einem gemeinnützigen Verein in der Gemeinde Kirchheim b. München tätig und/oder im Besitz eine Ehrenamtskarte? (Ziff. VI.6.) 				
<input type="checkbox"/> nein <input type="checkbox"/> ja		Name des Vereins/Organisation:		
Sonstige zu berücksichtigen Kriterien (Ziff. VI.7.) 				
<input type="checkbox"/> Erste Gründung eines eigenen Haushaltes		<input type="checkbox"/> Eintritt in den Ruhestand		<input type="checkbox"/> Kündigung durch den Vermieter
Einkommen aller im Haushalt lebenden Personen der letzten 3 Jahre, Bruttoeinkommen (Ziff. VI.8.) 				
	dieses Jahr bis 31.03.	1. Jahr	2. Jahr	3. Jahr
Antragssteller/Antragstellerin:				
Ehegatten, Lebenspartner				
Familienangehörige/Haushaltsmitglieder				
Familienangehörige/Haushaltsmitglieder				
Familienangehörige/Haushaltsmitglieder				
Weitere Familienangehörige bzw. Haushaltsmitglieder (Ziff. VI.9.)				
Name, Vorname, ggf. Geburtsname	Geburtsdatum Geburtsort	Geschlecht	Verhältnis zur antragstellenden Person	
		<input type="checkbox"/> männlich <input type="checkbox"/> weiblich		
		<input type="checkbox"/> unbestimmt		
		<input type="checkbox"/> männlich <input type="checkbox"/> weiblich		
		<input type="checkbox"/> unbestimmt		
		<input type="checkbox"/> männlich <input type="checkbox"/> weiblich		
		<input type="checkbox"/> unbestimmt		
Schwerbehinderung oder Pflegestufe bei Antragssteller/Antragstellerin oder Haushaltsmitglied (Ziff. VI.10.) 				
Schwerbehinderung in:		%	Pflegegrad:	Grad
Angabe zum aktuell bestehenden Wohnraum (Ziff. VI.11) 				
Größe der aktuellen Wohnung/Haus:				m ²
Besteht für einen der im Antrag aufgeführten Personen ein Nebenwohnsitz?				<input type="checkbox"/> ja <input type="checkbox"/> nein
Wurde beim Landratsamt München von der Antragssteller/Antragstellerin oder Haushaltsmitglied ein Antrag auf Zuteilung einer Sozialwohnung gestellt?				

☐ ja☐ nein

Erklärung:

Mit der Antragsstellung ist mir bewusst, dass ich von Seiten der Gemeinde Kirchheim b. München keinen Anspruch auf Zuteilung einer von der Gemeinde Kirchheim b. München zu vergebende Wohnung habe und dass der Antrag bei jeder ausgeschriebenen Wohnung neu gestellt werden muss. Des Weiteren erkläre ich, alle Angaben im vorstehenden Antrag richtig und vollständig gemacht zu haben. Ich verpflichte mich mit Antragsstellung, jegliche Änderungen schriftlich unter Vorlage der entsprechenden Unterlagen mitzuteilen. Mir ist bekannt, dass bei der Anmeldung einer gemeindlichen Wohnung das Haushaltseinkommen die Grenze des Art. 11 des Gesetzes über die Wohntraumförderung in Bayern (BayWoFG) vom Stand 10. April 2007 in der jeweilig gültigen Fassung um nicht mehr als 100% übersteigen darf. Ich/Wir bin/sind damit einverstanden, dass das Einkommen alle drei Jahre entsprechend überprüft wird und die Miete, bei entfallen der Antragsberechtigung, nach gesetzlichen Vorgaben erhöht werden kann.

Ich versichere, eine mir zugeteilte Wohnung nur zum Zwecke des Eigenbedarfs und mindestens 70% zu Wohnzwecken zu nutzen. Ferner versichere ich, dass weder ich noch einer der zum künftigen Haushalt gehörenden Personen über Haus- oder Wohnungseigentum oder ein bebaubares Grundstück verfügen. Ebenfalls besitze weder ich, noch einer der zum künftigen Haushalt gehörenden Personen, ein kurzfristig verfügbares Vermögen, dass den Wert von pro Erwachsenen 20.000,- EUR und pro Kind 10.000,- EUR übersteigen.

Es ist ferner bekannt, dass falsche Angaben zum Ausschluss aus dem Bewerbungsverfahren führen.

Kirchheim b. München, den

Unterschrift Antragssteller/Antragstellerin

Erläuterungen und Beispiele zu den benötigten Unterlagen und Nachweise:

- Heiratsurkunde oder Eintragung der Lebenspartnerschaft Ziff VI.2.
- Bescheinigung des Arbeitgebers Ziff VI.4. u. 5.
- für Ziff. VI.6. Mitgliedsausweis, Kopie der Ehrenamtskarte
- Belege zur Ermittlung des Haushaltseinkommen Ziff. VI.8., mit Einkommensbescheide der letzten 3 Jahren, Gehaltsabrechnungen von diesem Jahr, sonstige Zuschläge wie Weihnacht –Urlaubsgeld und Provisionen, Einkünfte aus Kapitalvermögen, steuerfreie Einkünfte (Bescheid über Bezug von Elterngeld, Arbeitslosengeld, Krankengeld, u.a.), Nachweise über Rentenbezüge (auch mit Hilfe des Kontoauszuges), u.a.
- für Ziff. VI.9. Mutterpass zum Nachweis einer Schwangerschaft, bei bereits volljährigen Kinder Immatrikulationsnachweis, Schulbescheinigung, Ausbildungsvertrag.
- Für Ziff. VI.10. Nachweis über Behinderung und Pflegegrad.
- Ziff. VI.11. Beleg durch Mietvertrag
- aktuelle Schufa Auskunft (nicht älter als 3 Monate)
- u.a.

ALLE UNTERLAGEN BITTE NUR IN KOPIE ZUSENDEN, NACH ABSCHLUSS DER WOHNUNGSVERGABE

WERDEN ALLE UNTERLAGEN DATENSCHUTZGERECHT ENTSORGT!