



Antrag auf Zuteilung einer Mietwohnung durch die Gemeinde Kirchheim b. München

Bitte füllen Sie den Antrag **vollständig in Druckschrift** aus und kreuzen Sie zutreffende Kästchen an. Zur Erklärung sind die zugehörigen Ziffern (Ziff.) aus den Richtlinien mit angeführt.

Immer wenn Sie dieses Zeichen sehen, **legen Sie bitte einen Nachweis zu Ihren Angaben vor.**

Wenn der vorgesehene Platz im Vordruck nicht ausreicht, setzen Sie bitte Ihre Angaben auf einem gesonderten Blatt fort.

Denken Sie bitte daran, die Hinweise und die Erklärung am Ende des Antrags zu lesen und den Antrag **unterscrieben** bis zum **17.05.2024** der Gemeinde (Münchner Str. 6) zuzustellen.

Bewerbung für folgende Wohnung/en im Rathausviertel, Bürgermeister -Schuster-Str. in Kirchheim b. München:

- 1-Zimmer Wohnung
- 2-Zimmer Wohnung
- 3-Zimmer Wohnung
- 4-Zimmer Wohnung

Antragssteller/Antragstellerin:

Name		Vorname		Geschlecht: <input type="checkbox"/> weiblich	
				<input type="checkbox"/> männlich <input type="checkbox"/> unbestimmt	
ggf. Geburtsname	Geburtsdatum	Geburtsort	Staatsangehörigkeit		

Anschrift(Straße, Hausnummer, Postleitzahl, Ort)		Telefonnummer (freiwillige Angabe)	
		E-Mail-Adresse (freiwillige Angabe)	

Persönliche Verhältnisse

- ledig
- verheiratet
- geschieden
- eingetragene Lebenspartnerschaft
- verwitwet
- getrennt lebend

Ortsansässigkeit in der Gemeinde Kirchheim b. München, Datum (Ziff. VII.3.)

Hauptwohnsitz seit: _____ oder wohnhaft gewesen von: _____ bis: _____

Hauptberuflich tätig in der Gemeinde Kirchheim b. München seit (Ziff. VII.4.)

Arbeitgeber und Beruf, Bestätigung vom Arbeitgeber

<input type="checkbox"/> Vollzeit <input type="checkbox"/> Teilzeit, min. 50% der Tarifarbeitszeit <input type="checkbox"/> weniger		
---	--	--

Ehegatten, Lebenspartner


Name		Vorname		Geschlecht: <input type="checkbox"/> weiblich	
				<input type="checkbox"/> männlich <input type="checkbox"/> unbestimmt	
ggf. Geburtsname	Geburtsdatum	Geburtsort	Staatsangehörigkeit		

Anschrift(Straße, Hausnummer, Postleitzahl, Ort)		Telefonnummer (freiwillige Angabe)	
		E-Mail-Adresse (freiwillige Angabe)	


Persönliches Verhältnis zu Antragssteller/Antragstellerin:

- verheiratet
- eingetragene Lebenspartnerschaft




Ortsansässigkeit in der Gemeinde Kirchheim b. München, Datum (Ziff. VII.3.) 

Hauptwohnsitz seit: _____ oder wohnhaft gewesen von: _____ bis: _____


Hauptberuflich tätig in der Gemeinde Kirchheim b. München seit (Ziff. VII.4.) 

Arbeitgeber und Beruf mit schriftlicher Bestätigung vom Arbeitgeber


Vollzeit Teilzeit, min. 50% der Tarifarbeitszeit weniger

Sind Antragssteller/Antragstellerin oder Haushaltsmitglieder aktiv und ehrenamtliche in einem gemeinnützigen Verein in der Gemeinde Kirchheim b. München tätig und/oder im Besitz der Ehrenamtskarte? (Ziff. VII.5.) 

nein ja Name des Vereins/Organisation und schriftliche Bestätigung vom Verein

Sonstige zu berücksichtigen Kriterien (Ziff. VII.6.) 


Erste Gründung eines eigenen Haushaltes Eintritt in den Ruhestand

Einkommen aller im Haushalt lebenden Personen der letzten 3 Jahre, Bruttoeinkommen (Ziff. VII.7.) 


	dieses Jahr bis 31.03.	1. Jahr	2. Jahr	3. Jahr
Antragssteller/Antragstellerin:				
Ehegatten, Lebenspartner				
Familienangehörige/Haushaltsmitglieder				
Familienangehörige/Haushaltsmitglieder				
Familienangehörige/Haushaltsmitglieder				

Weitere Familienangehörige bzw. Haushaltsmitglieder (Ziff. VI.8.)

Name, Vorname, ggf. Geburtsname	Geburtsdatum Geburtsort	Geschlecht	Verhältnis zur antragstellenden Person
		<input type="checkbox"/> männlich <input type="checkbox"/> weiblich	
		<input type="checkbox"/> unbestimmt	
		<input type="checkbox"/> männlich <input type="checkbox"/> weiblich	
		<input type="checkbox"/> unbestimmt	
		<input type="checkbox"/> männlich <input type="checkbox"/> weiblich	
		<input type="checkbox"/> unbestimmt	

Schwerbehinderung oder Pflegegrad bei Antragssteller/Antragstellerin oder Haushaltmitglied (Ziff VII.9.) 

Schwerbehinderung in: _____ % Pflegegrad: _____ Grad

Angabe zum aktuell bestehenden Wohnraum (Ziff.VII.10) 

Größe der aktuellen Wohnung/Haus: _____ m²

Besteht für einen der im Antrag aufgeführten Personen ein Nebenwohnsitz? ja nein

Wurde beim Landratsamt München von der Antragssteller/Antragstellerin oder Haushaltmitglied ein Antrag auf Zuteilung einer Sozialwohnung gestellt? ja nein

Besondere soziale Dringlichkeit (Ziff. VII.11.) siehe Richtlinien. Schriftliche Nachweise sind zu erbringen!



Erklärung:

Mit der Antragsstellung ist mir bewusst, dass ich von Seiten der Gemeinde Kirchheim b. München keinen Anspruch auf Zuteilung einer von der Gemeinde Kirchheim b. München zu vergebende Wohnung habe und dass der Antrag bei jeder ausgeschriebenen Wohnung neu gestellt werden muss. Des Weiteren erkläre ich, alle Angaben im vorstehenden Antrag richtig und vollständig gemacht zu haben. Ich verpflichte mich mit Antragsstellung, jegliche Änderungen schriftlich unter Vorlage der entsprechenden Unterlagen mitzuteilen. Mir ist bekannt, dass bei der Anmeldung einer gemeindlichen Wohnung das Haushaltseinkommen die Grenze des Art. 11 des Gesetzes über die Wohntraumförderung in Bayern (BayWoFG) vom Stand 10. April 2007 in der jeweilig gültigen Fassung um nicht mehr als 100% übersteigen darf. Ich/Wir bin/sind damit einverstanden, dass das Einkommen alle drei Jahre entsprechend überprüft wird und die Miete, bei entfallen der Antragsberechtigung, nach gesetzlichen Vorgaben erhöht werden kann.

Ich versichere, eine mir zugeteilte Wohnung nur zum Zwecke des Eigenbedarfs und 100% zu Wohnzwecken zu nutzen. Ferner versichere ich, dass weder ich noch einer der zum künftigen Haushalt gehörenden Personen über Haus- oder Wohnungseigentum oder ein bebaubares Grundstück verfügen. Ebenfalls besitze weder ich, noch einer der zum künftigen Haushalt gehörenden Personen, ein kurzfristig verfügbares Vermögen, dass den Wert von pro Erwachsenen 40.000,- EUR und pro weiterer Person in der Bedarfsgemeinschaft 15.000,-EUR übersteigt. In Anlehnung an die jeweils geltenden Höchstwerte aus dem SGB II und SGB XII.

Es ist ferner bekannt, dass falsche Angaben zum Ausschluss aus dem Bewerbungsverfahren führen.

Kirchheim b. München, den

Unterschrift Antragssteller/Antragstellerin

Erläuterungen und Beispiele zu den benötigten Unterlagen und Nachweise:

- Heiratsurkunde oder Eintragung der Lebenspartnerschaft Ziff VII.2.
- Bescheinigung des Arbeitgebers Ziff VII.4.
- für Ziff. VII.5. Mitgliedsausweis, Kopie der Ehrenamtskarte
- Belege zur Ermittlung des Haushaltseinkommen Ziff. VII.7., mit Einkommensbescheide der letzten 3 Jahren, Gehaltsabrechnungen von diesem Jahr, sonstige Zuschläge wie Weihnacht –Urlaubsgeld und Provisionen, Einkünfte aus Kapitalvermögen, steuerfreie Einkünfte (Bescheid über Bezug von Elterngeld, Arbeitslosengeld, Krankengeld, u.a.), Nachweise über Rentenbezüge (auch mit Hilfe des Kontoauszuges), u.a.
- für Ziff. VII.8. Mutterpass zum Nachweis einer Schwangerschaft, bei bereits volljährigen Kinder Immatrikulationsnachweis, Schulbescheinigung, Ausbildungsvertrag.
- Für Ziff. VII.9. Nachweis über Behinderung und Pflegegrad.
- Ziff. VII.10. Beleg durch Mietvertrag
- u.a.

ALLE UNTERLAGEN BITTE NUR IN KOPIE ZUSENDEN, NACH ABSCHLUSS DER WOHNUNGSVERGABE WERDEN ALLE UNTERLAGEN DATENSCHUTZGERECHT ENTSORGT!